

# SLF (FRANCE) VITALITÉ

Fonds de Fonds Diversifié



SwissLife  
Asset Management



STANDARD  
& POOR'S



Décembre - 2004

Informations	
Création :	Le 18/02/2000
Classification	FCP Diversifié
Indice de référence	30 % JPM Hedged Euro et 70 % Eurostoxx 50
Valorisation	Quotidienne
Horizon de placement	Plus de 3 ans
Commission de souscription (max)	1%
Commission de rachat (max)	Néant
Frais de Gestion TTC (max) :	1,50 l'an
Souscriptions/Rachats	J avant 11h00 – cours inconnu
Gestionnaire	Swiss Life Asset Management (France)
Dépositaire	SwissLife Banque
Code ISIN	FR0000977779
Code Bloomberg	SLFTOPF FP Equity

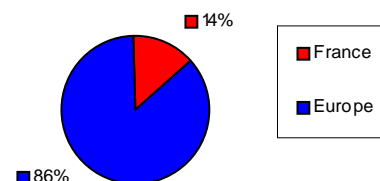
Politique et objectif de gestion	
<ul style="list-style-type: none"> <li>Objectif et méthodologie de gestion</li> </ul>	SLF (F) VITALITE est un « fonds de fonds ». L'orientation de gestion est de type « dynamique » permettant ainsi au fonds de détenir en moyenne 70 % de ses actifs sous forme de parts d'OPCVM « actions » et en moyenne 30 % de parts d'OPCVM « obligations ». Ce fonds est constitué en partie d'OPCVM du groupe Swiss Life et en partie d'OPCVM gérés par des sociétés de gestion externes dans une proportion sensiblement égale.
<ul style="list-style-type: none"> <li>Politique d'investissement</li> </ul>	Ce fonds peut détenir directement des valeurs mobilières pour un montant représentant 10 % maximum de ses actifs. La gestion est réalisée dans le cadre d'un processus d'allocation d'actifs et de construction de portefeuille parfaitement structuré qui combine la diversification par classes d'actifs, par zones géographiques et par styles de gestion (active et indicielle). L'objectif est d'obtenir sur une période de 36 mois glissants un rendement supérieur à l'indice de référence composite.
<ul style="list-style-type: none"> <li>Commentaire de Gestion</li> </ul>	Standard & Poor's le classe 15ème sur 175 en terme de performance sur 3 ans glissant. Le fonds progresse de 2,06 % sur le mois de décembre et dans le même temps son indice de référence progresse de 2,04%. Depuis le début de l'année, le fonds progresse de 6,87% et son indice de référence de 6,60%.

Données au 31-Décembre-2004	
Actif net	18,83 M€
Valeur Liquidative	128,19 €

	Performances en (%)				Volatilité annualisée depuis la création
	2004	2003	2002	2001	
SLF (F) Vitalité	6.87	11.72	-16.47	--11.25	11.17
30 % JPM Hedged Euro et 70 % Eurostoxx 50	6.60	12.26	-24.56	-12.47	14.58
Ecart fonds/indice	0.27	-0.54	8.09	1.22	-3.41

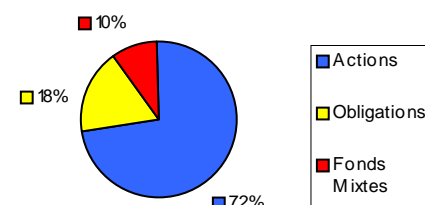
Multigestion : Principales Sociétés de Gestion sélectionnées
CA AM
CCR
LIXER INTERNATIONAL AM

Répartition géographique des OPCVM actions

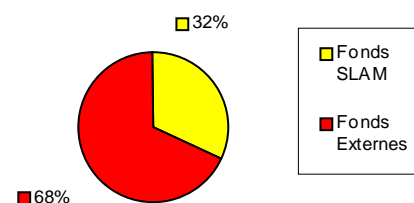


Les principales lignes du portefeuille au 31 Décembre 2004	
DJ EUROSTOXX 50 MASTER UNIT	16.0%
SLF (F) ACTIONS EUROPE	15.0%
SLF (France) PREMIUM	9.4%
CENTRALE VALEUR	7.0%
SLF (France) ACTIONS FRANCE	5.0%

Répartition par type d'actifs



Multigestion



Informations supplémentaires : Département commercial 01.58.36.55.02 (ou 07) - E-mail : alain.konrad@sl-am-france.com  
Gérant : Michel ROBERT

Ce document est fourni à titre d'information. Il ne peut être distribué ou reproduit sans l'autorisation expresse de Swiss Life Asset Management. Les performances passées ne préjugent pas des résultats futurs et ne sont pas constantes dans le temps.

# SLF (FRANCE) VITALITÉ

Fonds de Fonds Diversifié

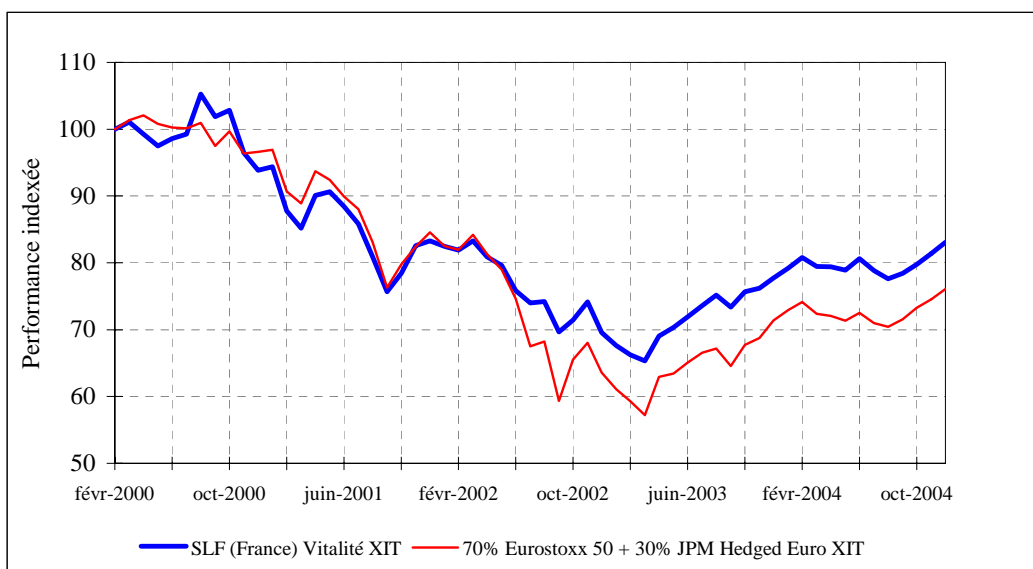


SwissLife  
Asset Management

Décembre -2004



## SLF (France) Vitalité



## Du 29 févr 2000 Au 31 déc 2004

	70% Eurostoxx 50 + 30% JPM Hedged Euro	SLF (France) Vitalité
% de mois positifs	50,0000	51,7241
Meilleur mois	10,4299	6,0114
Moins bon mois	-13,0449	-7,0497
Alpha	0,0000	-0,0121
Perf. Ann./Perte Ma	-0,1252	-0,0993
Perf. Annualisée	-5,4991	-3,7668
Volat. Annualisée	14,5754	11,1727
Beta	1,0000	0,6531
Corrélation (R)	1,0000	0,8521
Gains : Pertes	0,7815	0,8141
Perte maximale	-43,9175	-37,9264
Performance mens.	-0,4702	-0,3195
Volat. Mensuelle	4,2076	3,2253
R-carré	1,0000	0,7260
Ratio de Sharpe	-0,3773	-0,3371
Performance totale	-23,9194	-16,9377