

Style d'investissement

Actif • GARP • Opportuniste

Le Fonds investit principalement dans des sociétés opérant sur les marchés émergents d'Europe.

Objectifs d'investissement

L'objectif d'investissement du Fonds est d'offrir une croissance du capital à long terme.

Méthode de gestion

Style de gestion actif utilisant l'analyse fondamentale dans le cadre de la sélection de titres tout en se focalisant sur l'analyse macroéconomique des risques géographiques pour déterminer l'allocation par pays.

Actifs sous gestion

Actif net	USD 611.930.341
Nombre de parts	14.730

Indicateurs de risque (I/C(USD), en devise de référence)

	Création	3 ans	1 an
Volatilité du fonds (*)	25,0	18,7	17,0
Volatilité de l'indice (*)	30,5	23,1	21,4
Ratio de Sharpe (*) (**)	0,6	2,0	1,1
Alpha (*) (**)	3,8	15,9	18,7
Bêta (**)	0,7	0,8	0,8
Tracking error (*)	14,5	8,2	7,3
Coefficient de corrélation	0,9	0,9	1,0
Coef. de détermination (R ²)	0,8	0,9	0,9
Ratio d'information (*)	-0,0	1,1	2,5
Drawdown max. du fonds (%)	-55,1	-13,4	-11,0
Drawdown max. de l'indice (%)	-59,4	-15,1	-14,1

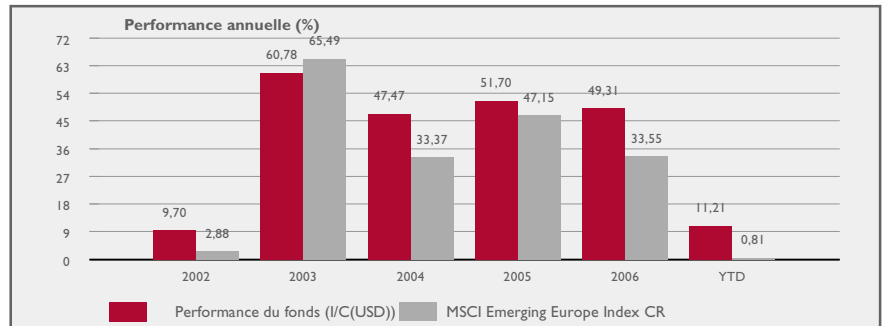
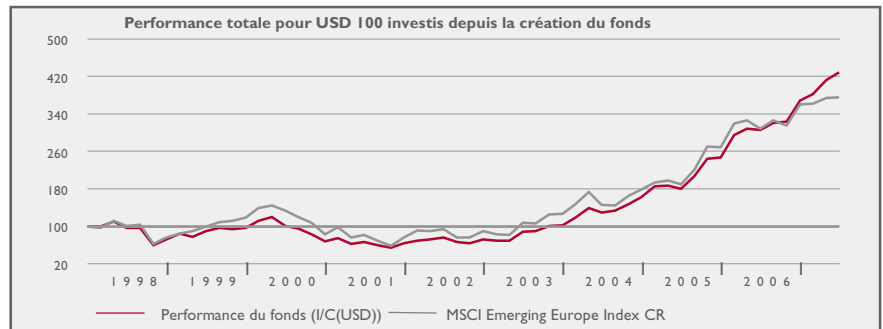
* annualisé
** taux sans risque : LIBOR USD 3 mois

Horizon d'investissement recommandé **> 5 ans**

IXIS International Funds (Lux) I

Reporting mensuel - 30 avril 2007

Performance (nette de frais de gestion)



Performance cumulée (%)	Création	5 ans	3 ans	1 an	3 mois	1 mois	YTD
I/C(USD)	329,01	464,61	229,65	26,25	12,00	3,92	11,21
Indice	276,45	289,75	146,86	4,41	3,90	0,50	0,81
R/C(USD)	303,41	439,52	220,01	25,01	11,73	3,84	10,85
I/C(EUR)	-	-	189,37	16,33	6,57	1,92	7,71
R/C(EUR)	-	-	180,86	15,17	6,31	1,84	7,36

Analyse du portefeuille

Actions 92,7%		Liquidités 7,3%		
Caractéristiques	Fonds	Indice	Principales lignes (%)	Fonds
EPS growth (5 ans glissants)	54,2	29,1	Sberbank	6,0
Price to book value (*)	3,2	2,6	Lukoil Oil Co ADR	4,9
Price to earnings (*)	16,9	16,0	JSC MMC Norilsk ADR	4,8
Dividend yield (%)	1,1	1,2	Gazprom OAO ADR	3,9
Nombre de titres	101,0	90,0	CEZ	3,0
Capi. moyenne (Mds)	29,5	78,3	NovaTek OAO GDR Regs	2,3
Capi. min/max (Mds)	0/224,5	2/235,6	Open Investments	2,1
Turnover (*)	1,0	-	Polish Energy Partners	1,8
			Bim Birlesik Magazalar AS	1,7
			Surgutneftegaz Spons ADR	1,7

* 12 mois glissants

Performance mensuelle (I/C(USD), en devise de référence, %)

Année	Janv	Févr	Mars	Avr	Mai	Juin	Juil	Août	Sept	Oct	Nov	Déc	Année
2007	-0,70	1,03	6,68	3,92	-	-	-	-	-	-	-	-	11,21
2006	14,49	3,96	0,51	9,94	-9,66	-1,50	6,38	2,45	-1,60	7,03	6,47	4,39	49,31
2005	9,42	11,54	-9,62	-4,19	0,67	5,98	8,48	7,33	9,75	-5,76	7,01	4,39	51,70
2004	2,82	6,87	10,48	-7,17	-0,01	2,42	0,87	3,05	6,67	4,59	5,00	4,93	47,47



IXIS

Asset Management Global Associates

IXIS International Funds (Lux) I

Caractéristiques

Forme juridique	Compartiment de la SICAV de droit luxembourgeois IXIS International Funds (Lux) I
Indice	MSCI Emerging Europe Index CR
Date de création du fonds	23 janvier 1998
Devise de référence	USD
Autres devises disponibles	EUR
Périodicité VL	Chaque jour ouvrable au Luxembourg
Gestionnaire financier	IXIS Asset Management (Paris)
Gérant	Dominique Delaporte
Dépositaire	Brown Brothers Harriman (Luxembourg) S.C.A.
VL applicable	J
Limite horaire des passages d'ordre	13:30 Luxembourg, J

Frais par type de classe (max., %)

	I	R
T.E.R.	1,20	2,20
Souscription	5,00	5,00
Rachat	0,00	0,00

Codes et valeurs liquidatives

	ISIN	Bloomberg	VL
I/C(USD)	LU0095830922	CDCEMCI LX	41.841,71
R/C(USD)	LU0084288595	CDCEMCR LX	39.344,11
I/C(EUR)	LU0147917792	IXAMEIE LX	30.754,15
R/C(EUR)	LU0147918923	CDCEMRE LX	28.912,93
I/D(USD)	LU0095831060	CDCEMDI LX	41.831,71
R/D(USD)	LU0084288678	CDCEMDR LX	39.339,55

Site Internet

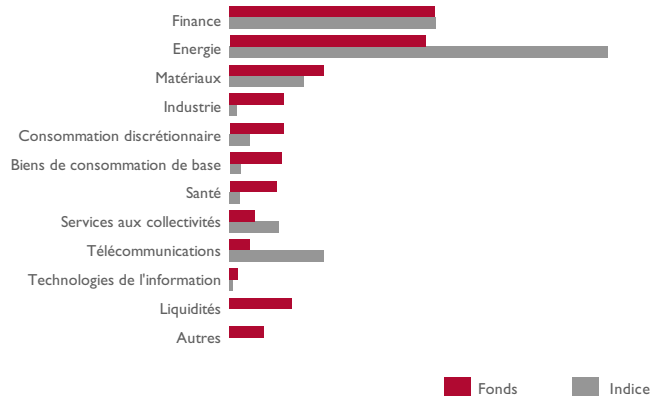
<http://www.ixis-amgroup.com/fr/>

Contact

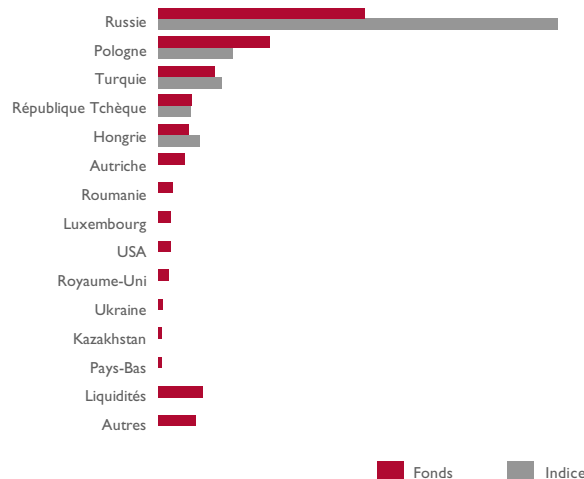
Brown Brothers Harriman (Luxembourg) S.C.A.
2-8 avenue Charles de Gaulle
B.P. 403
L-2014, Luxembourg
+352 47 40 66 425
Ixis_Lux@bbh.com

Structure du portefeuille

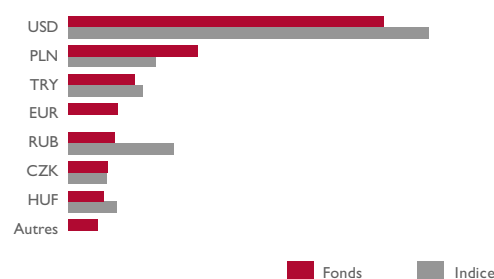
Répartition sectorielle (%)



Répartition par pays (%)



Exposition par devise (nette d'opérations de couverture, %)



Indice de référence : indice MSCI Emerging Europe CR. Cet indice est indiqué à titre comparatif uniquement, il ne constitue pas une référence en matière de risque ou de style d'investissement. MSCI EMERGING EUROPE INDEX(SM) : Copyright MSCI 2006. Document non publié. Tous droits réservés. Les présentes informations ne peuvent être utilisées qu'aux fins de votre usage interne, ne peuvent être reproduites ou retransmises sous une quelconque forme, ni ne peuvent être utilisées pour créer un instrument, indice ou produit financier. Elles sont fournies telles quelles et leur utilisateur assume l'entière responsabilité des risques susceptibles de découler de leur utilisation par lui-même ou un tiers. MSCI, ses sociétés affiliées et les personnes impliquées dans le rassemblement, le calcul et la création des données MSCI n'expriment aucune garantie implicite ou explicite quant aux données concernées et aux résultats découlant de leur utilisation. MSCI, ses filiales et toutes les personnes concernées se dégagent de toute responsabilité concernant des garanties émises quant à ces données (incluant sans s'y limiter les garanties d'originalité, d'exactitude, d'exhaustivité, de ponctualité, de commerciabilité et de pertinence pour un objectif donné). Nonobstant les dispositions susmentionnées, en aucun cas MSCI, ses sociétés affiliées et les personnes impliquées dans le rassemblement, le calcul et la création de données ne sauraient être responsables de dommages directs, indirects, accessoires, immatériels ou autres (incluant sans s'y limiter les pertes de bénéfices), qu'ils aient été avertis ou non et qu'ils aient pu anticiper ou non ces dommages potentiels. IXIS AM Emerging Europe (le "Fonds") est un compartiment d'IXIS International Funds (Lux) I, régi par les lois du Luxembourg et autorisé par la Commission de Surveillance du Secteur Financier. Le Fonds offre de multiples Classes d'actions avec des frais divers. La performance passée n'est ni une indication ni une garantie de la performance future et évolue au fil du temps. La valeur d'un placement peut fluctuer et les Actions du Fonds peuvent valoir plus ou moins que leur coût original au moment du rachat. Concernant les périodes durant lesquelles certaines Classes d'actions n'ont pas été souscrites, la performance est calculée sur la base de la performance effective des autres Classes d'actions, de manière appropriée. Les participations du portefeuille peuvent changer sans préavis. Le présent document est fourni à titre purement informatif ; il ne constitue pas une offre d'achat ou de vente des Actions du Fonds. Avant de prendre une décision concernant la souscription ou le rachat d'Actions du Fonds, nous recommandons aux investisseurs d'étudier avec attention les objectifs d'investissement, les risques et les frais associés au Fonds, ainsi que les informations fournies dans le prospectus du Fonds. Le présent document ne peut être reproduit, distribué ou publié, dans sa totalité ou en partie, sans l'approbation d'IXIS Asset Management Global Associates S.A.