

Situation au : 30/04/2007

VALEUR LIQUIDATIVE : 1 648.14€ (part C) - 1 585.35€ (part D) ACTIF NET : 552.08 M€


CARACTERISTIQUES

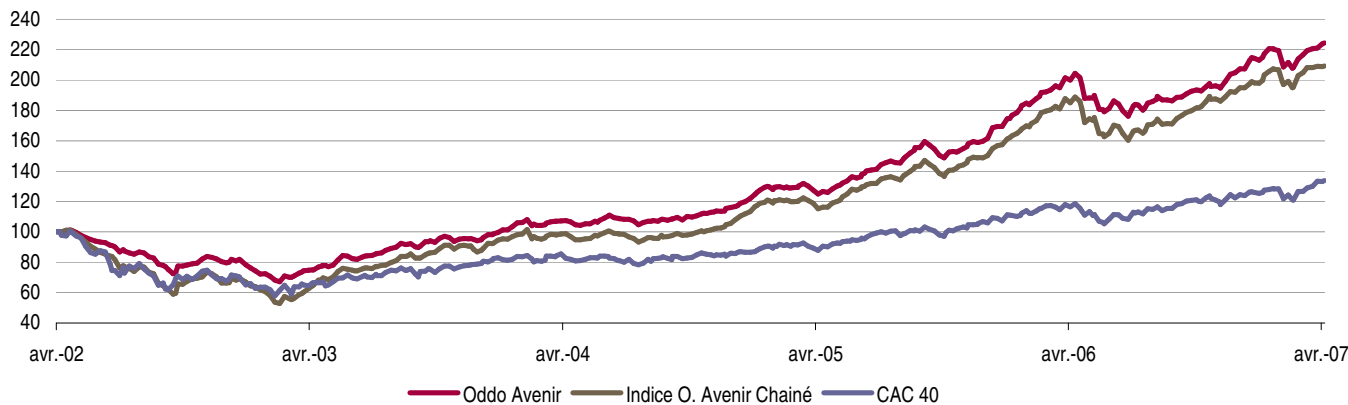
Classification AMF	Actions françaises
Catégorie S&P	Actions France
Orientation de gestion	Actions françaises moyennes capitalisations
Durée d'invest. Conseillée	5 ans et plus
Indice de référence	90% CAC MID 100 + 10% Eonia chaîné CAC Mid 100
Date de création	14/09/1992
Commissions	- de souscription : 4% maximum - de rachat : néant - de gestion : 1.80% + 20% de la surperformance (si perf absolue positive) en % de l'actif net

Affectation des résultats	Capitalisation ou Distribution
Codes ISIN	FR0000989899 (parts c) FR0000989907 (parts D)
Fréquence de valorisation	Quotidienne
Gérants	P. RIEGIS S. MAILLARD
Dépositaire	Oddo et Cie :
Souscription / Rachat	Rating Fitch : F2(CT)/BBB+(LT) Quotidien à cours inconnu jusqu'à 11h00
Consultation des cours	www.oddoam.fr, www.amf-france.org

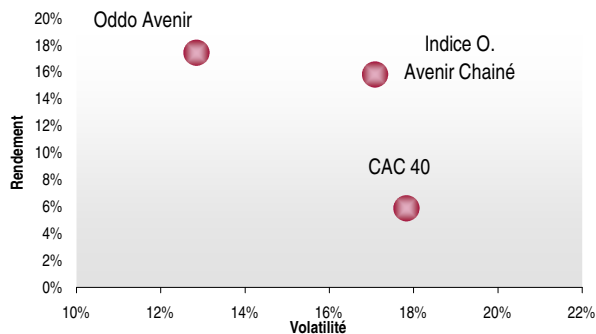
INFORMATIONS SUR LE RISQUE ET LA PERFORMANCE

Performances de l'OPCVM (en %) au 30/04/07	1 mois		3 mois		Début d'année		1 an		2 ans		3 ans		5 ans		Création		Volatilité	
Oddo Avenir	3.57%	4.34%	8.21%	12.14%	79.41%	108.60%	123.56%	1027.94%	14.24%									
Indice O. Avenir Chainé	2.18%	4.74%	7.35%	13.04%	81.51%	111.70%	109.66%	350.60%	15.63%									

Evolution de la valeur liquidative sur la durée de placement recommandée (5 ans)



Couple Rendement / Risque sur la durée de placement recommandée



Statistiques et indicateurs de risque

	1 an	2 ans	3 ans	5 ans
Ratio d'information	-0.21	-0.20	-0.15	0.22
Tracking error	4.47%	4.10%	4.22%	7.46%
Beta	0.874	0.885	0.865	0.687
Alpha	0.26%	2.86%	2.84%	5.75%
Coefficient de corrélation	0.959	0.952	0.939	0.914
VaR 99%, 1 An (VaR Ex-post, VL au vendredi)	5.82%			

NOTATION ET RECOMPENSES

S&P ★★★★★

Europerformance ⊕⊕⊕⊕

*Changement d'indice au 05/02/07. Ancien indice: CAC MID 100.

S&P Fund Ratings, Copyright© 2007 the McGraw-Hill Companies, Limited agissant en tant que Standard & Poor's. Tous droits réservés.

Les performances passées ne préjugent pas des performances futures de l'OPCVM et ne sont pas constantes dans le temps

Ce document complète les publications réglementaires disponibles chez Oddo et sur le site : www.oddoam.fr

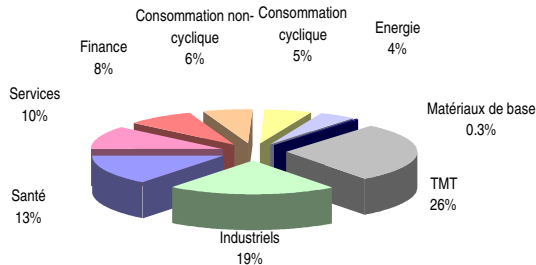
Situation au : 30/04/2007

VALEUR LIQUIDATIVE : 1 648.14€ (part C) - 1 585.35€ (part D) ACTIF NET : 552.08 M€

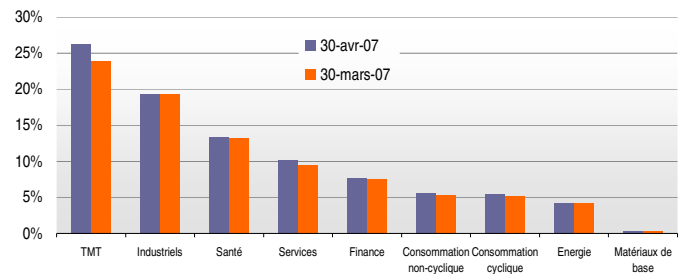


INFORMATIONS SUR LE PORTEFEUILLE

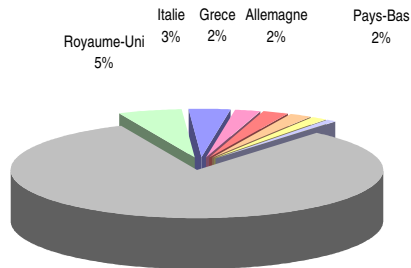
Répartition sectorielle



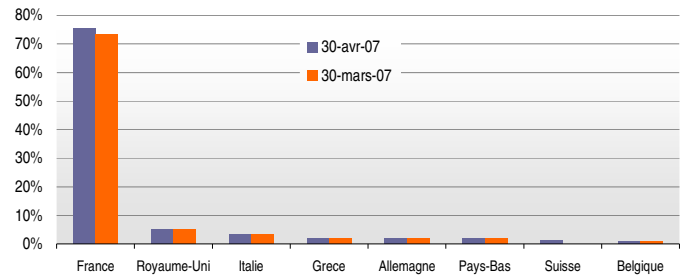
Répartition sectorielle VS mois précédent



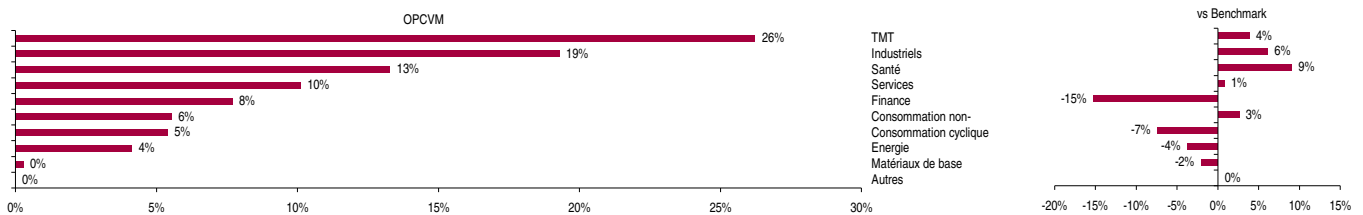
Répartition géographique



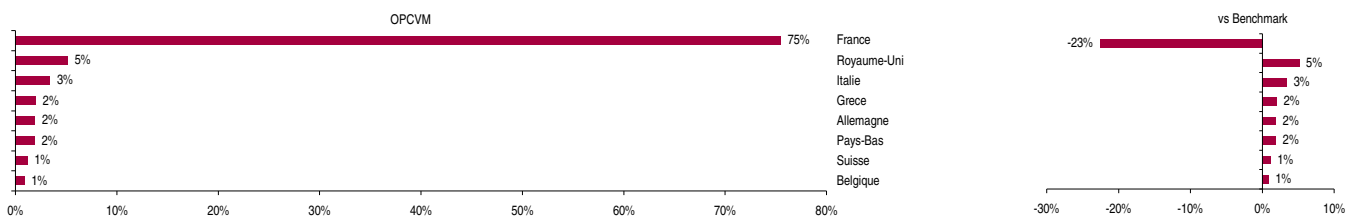
Répartition géographique VS mois précédent



Répartition sectorielle VS CAC MID 100



Répartition géographique VS CAC MID 100



Principaux postes au 30/04/07 - Nombre total de lignes : 53

Valeur	Poids	Secteur	Pays
Biomerieux	5.70%	Santé	France
Rolls-Royce Group Plc	5.10%	Industriels	Royaume-Uni
Dassault Systemes Sa	4.23%	TMT	France
Cie Generale De Geophysique	4.12%	Energie	France
Ipsen	4.11%	Santé	France

Les performances passées ne préjugent pas des performances futures de l'OPCVM et ne sont pas constantes dans le temps

Ce document complète les publications réglementaires disponibles chez Oddo et sur le site : www.oddoam.fr